



ФЕДЕРАЛЬНАЯ СЛУЖБА
ГОСУДАРСТВЕННОЙ СТАТИСТИКИ

Численность и начисленная заработная плата работников организаций Рязанской области



за январь 2023 года



ФЕДЕРАЛЬНАЯ СЛУЖБА
ГОСУДАРСТВЕННОЙ СТАТИСТИКИ

Численность и начисленная заработная плата работников организаций

Рязанской области

за январь 2023 года

- 01 СРЕДНЕМЕСЯЧНАЯ ЗАРАБОТНАЯ ПЛАТА РАБОТНИКОВ ОРГАНИЗАЦИЙ
- 02 ПРОСРОЧЕННАЯ ЗАДОЛЖЕННОСТЬ ПО ЗАРАБОТНОЙ ПЛАТЕ
- 03 ФОНД НАЧИСЛЕННОЙ ЗАРАБОТНОЙ ПЛАТЫ РАБОТНИКОВ ОРГАНИЗАЦИЙ
- 04 СРЕДНЕСПИСОЧНАЯ ЧИСЛЕННОСТЬ РАБОТНИКОВ ОРГАНИЗАЦИЙ





СРЕДНЕМЕСЯЧНАЯ ЗАРАБОТНАЯ ПЛАТА РАБОТНИКОВ ОРГАНИЗАЦИЙ

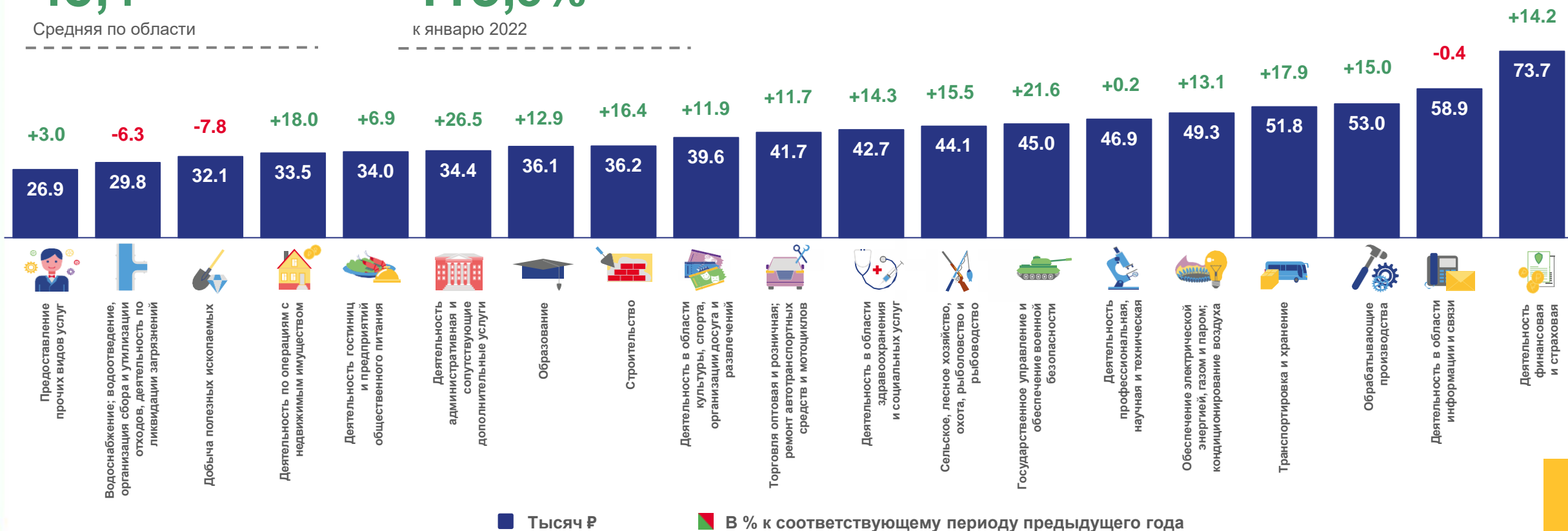
ЯНВАРЬ 2023, ТЫСЯЧ РУБЛЕЙ

45,4

Средняя по области

113,5%

к январю 2022





СРЕДНЕМЕСЯЧНАЯ ЗАРАБОТНАЯ ПЛАТА РАБОТНИКОВ ОРГАНИЗАЦИЙ

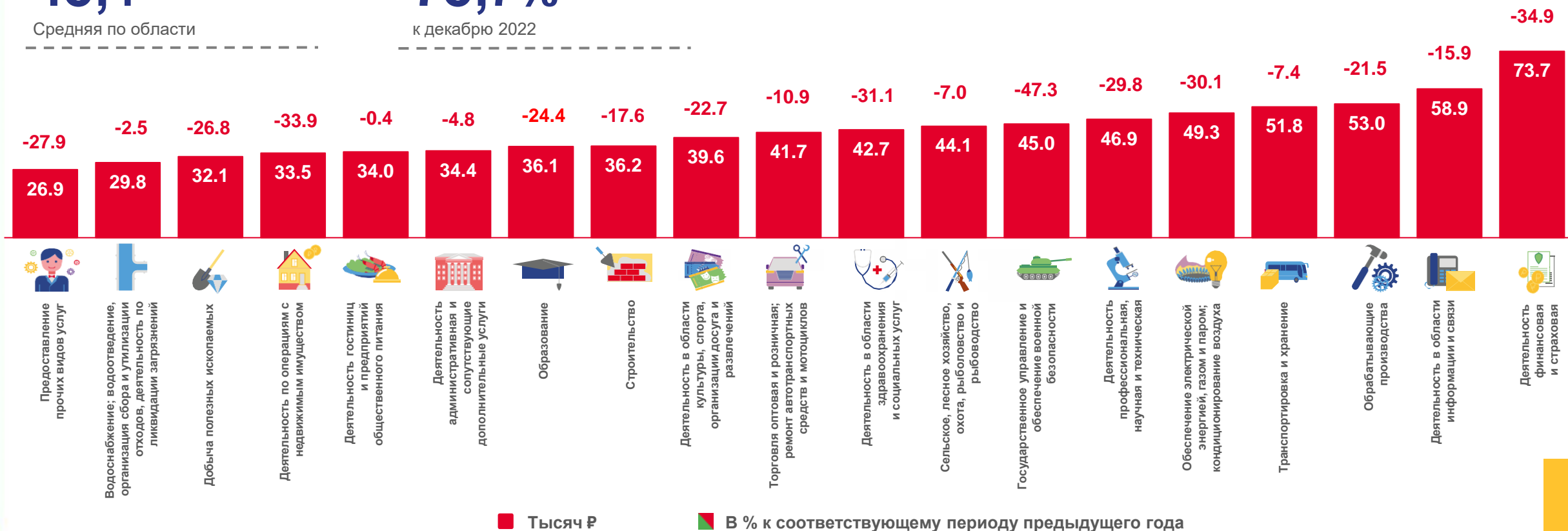
ЯНВАРЬ 2023, ТЫСЯЧ РУБЛЕЙ

45,4

Средняя по области

75,7%

к декабрю 2022





ТЕМПЫ РОСТА НОМИНАЛЬНОЙ И РЕАЛЬНОЙ ЗАРАБОТНОЙ ПЛАТЫ РАБОТНИКОВ ОРГАНИЗАЦИЙ

ЯНВАРЬ 2023 К ЯНВАРЮ 2022, %

113,5%

номинальная
заработная плата

101,4%

реальная
заработная плата

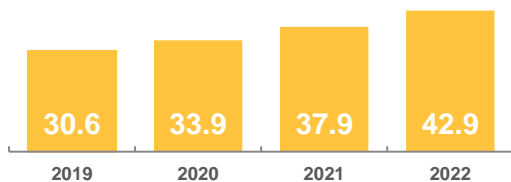




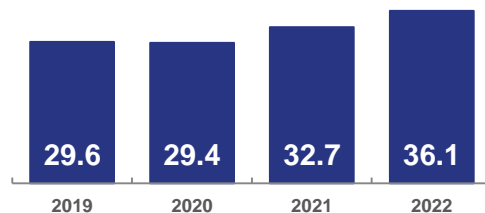
СРЕДНЕМЕСЯЧНАЯ ЗАРАБОТНАЯ ПЛАТА РАБОТНИКОВ ОРГАНИЗАЦИЙ ЗА 2019-2022 ГОДЫ

ТЫСЯЧ РУБЛЕЙ

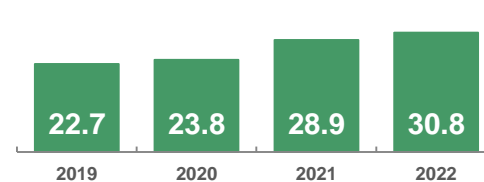
Сельское, лесное хозяйство, охота, рыболовство и рыбоводство



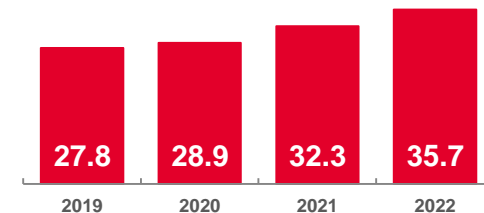
Строительство



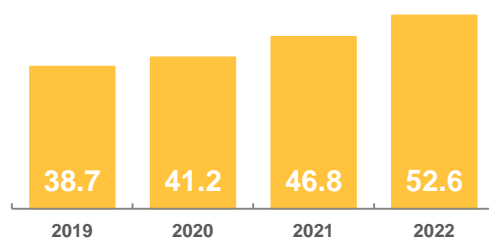
Деятельность гостиниц и предприятий общественного питания



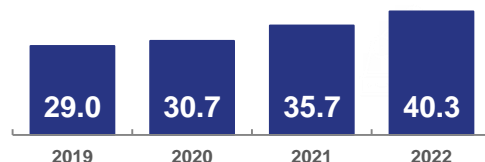
Образование



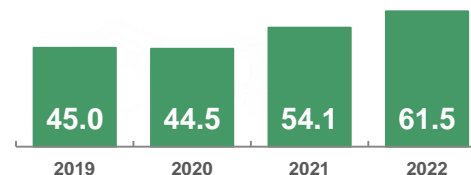
Обрабатывающие производства



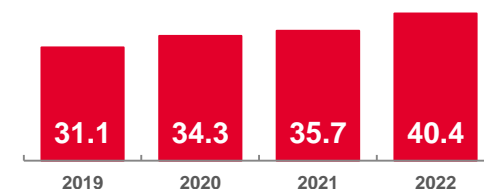
Торговля оптовая и розничная; ремонт автотранспортных средств и мотоциклов



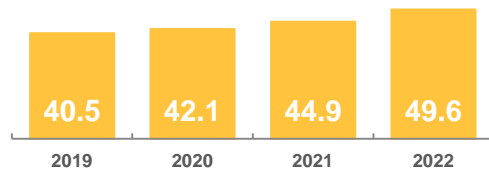
Деятельность в области информации и связи



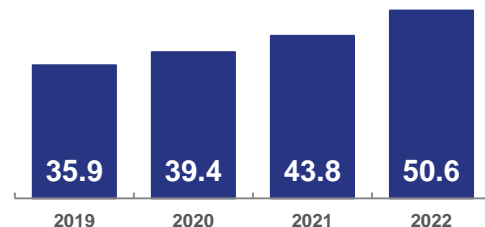
Деятельность в области здравоохранения и социальных услуг



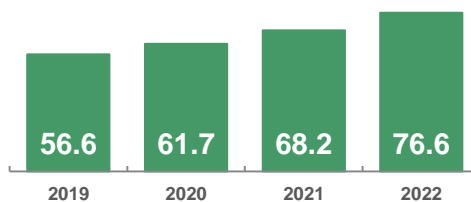
Обеспечение электрической энергией, газом и паром; кондиционирование воздуха



Транспортировка и хранение



Деятельность финансовая и страховая



Деятельность в области культуры, спорта, организации досуга и развлечений





ПРОСРОЧЕННАЯ ЗАДОЛЖЕННОСТЬ ПО ЗАРАБОТНОЙ ПЛАТЕ

НА 1 МАРТА 2023

Просроченная
задолженность
по заработной плате



32,0 млн ₽

Всего по области

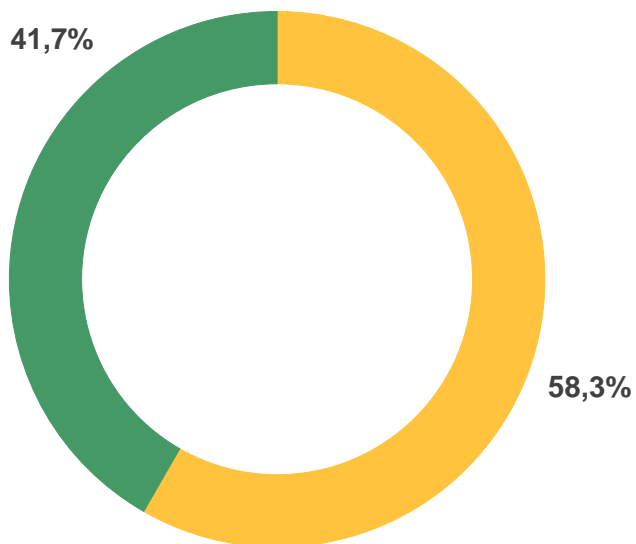
+2,0 млн ₽

По сравнению с 1 февраля 2023

6,8%

Изменение за период

Структура
просроченной
задолженности



- Долги, образовавшиеся в 2022 году и ранее и не погашенные в 2023 году
- Долги, образовавшиеся в 2023 году

Количество организаций, имеющих
просроченную задолженность
по заработной плате работников



2 единицы

100,0%

К 1 февралю 2023



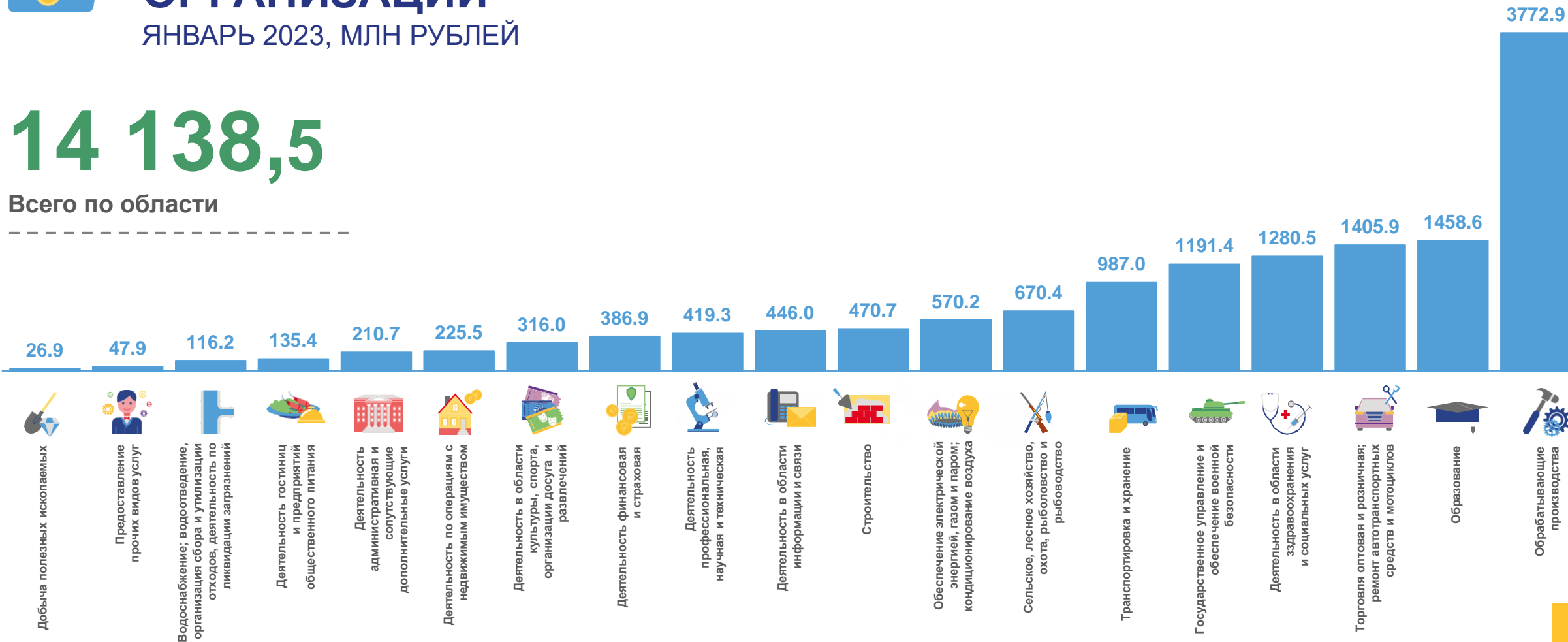


ФОНД НАЧИСЛЕННОЙ ЗАРАБОТНОЙ ПЛАТЫ РАБОТНИКОВ ОРГАНИЗАЦИЙ

ЯНВАРЬ 2023, МЛН РУБЛЕЙ

14 138,5

Всего по области





СРЕДНЕСПИСОЧНАЯ ЧИСЛЕННОСТЬ РАБОТНИКОВ ОРГАНИЗАЦИЙ

ЯНВАРЬ 2023, ТЫСЯЧ ЧЕЛОВЕК

311,5

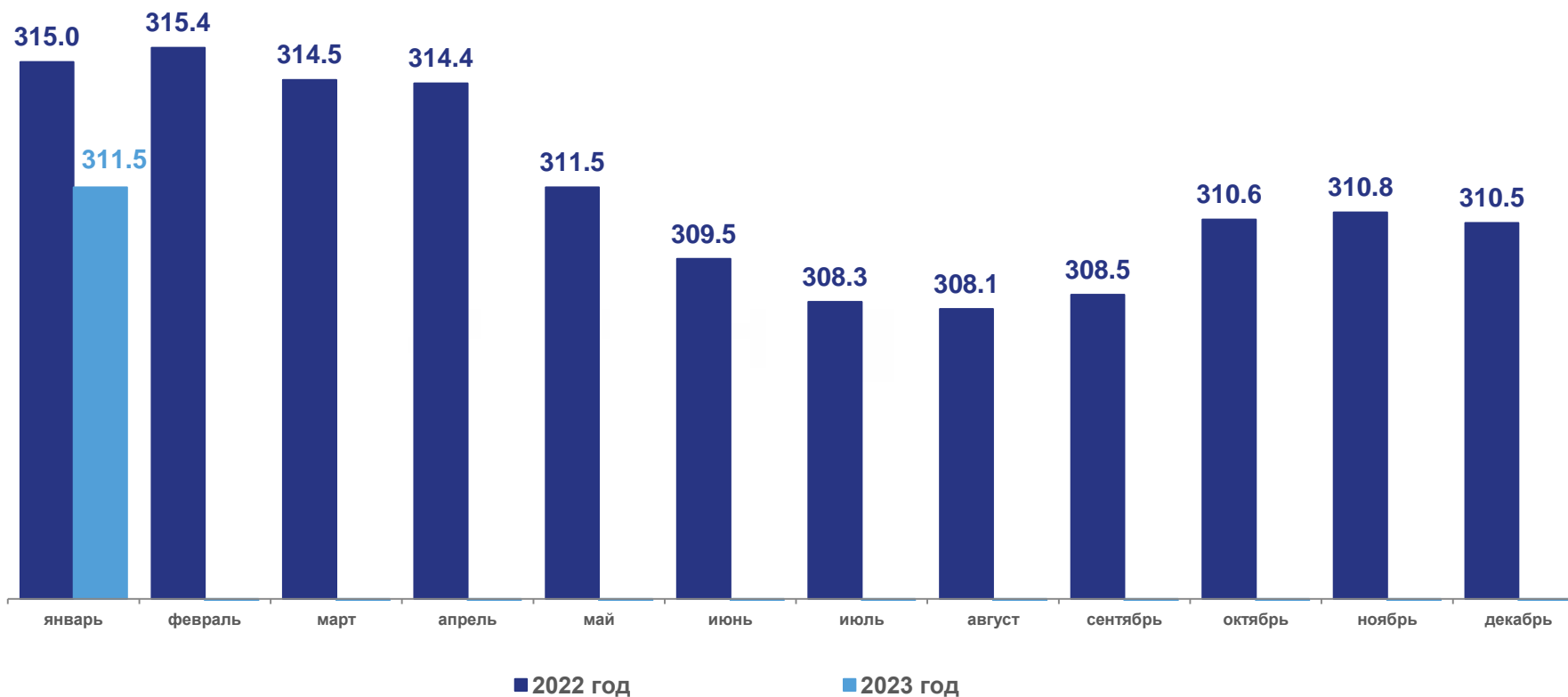
Всего по области

▼ - 0,1%

К декабрю 2022

▼ - 1,4%

К январю 2022



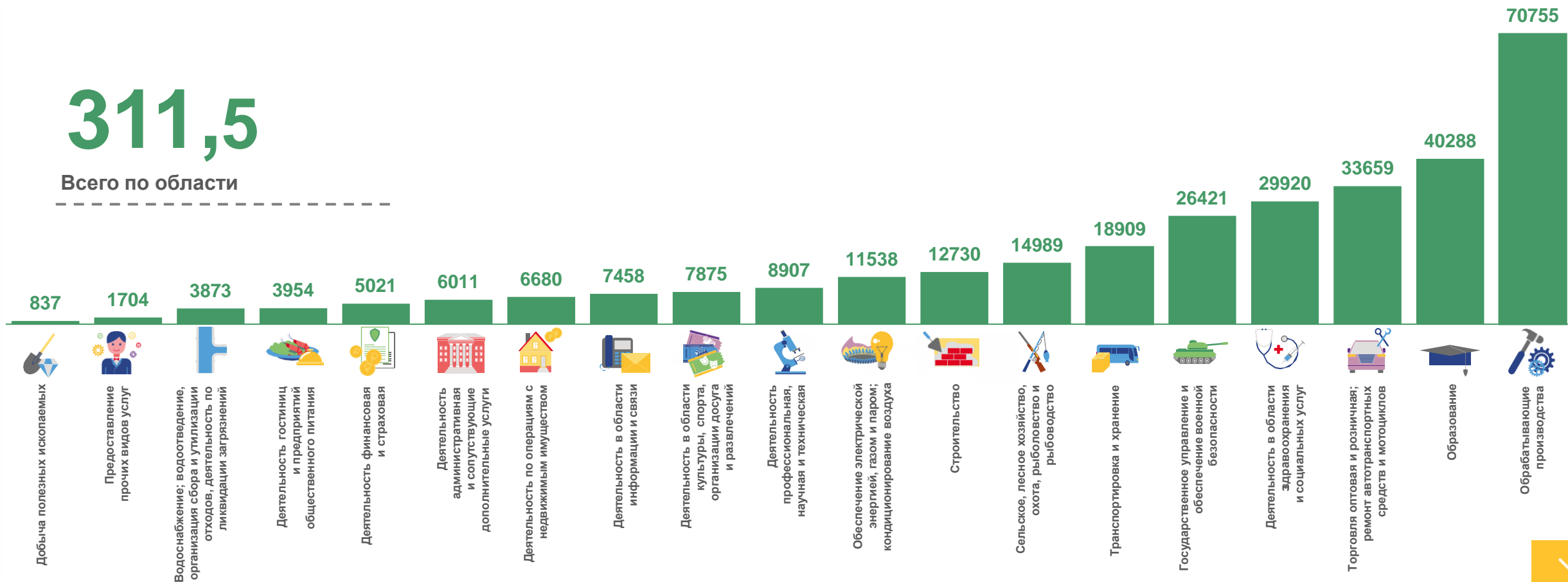



СРЕДНЕСПИСОЧНАЯ ЧИСЛЕННОСТЬ РАБОТНИКОВ ОРГАНИЗАЦИЙ

ЯНВАРЬ 2023, ТЫСЯЧ ЧЕЛОВЕК

311,5

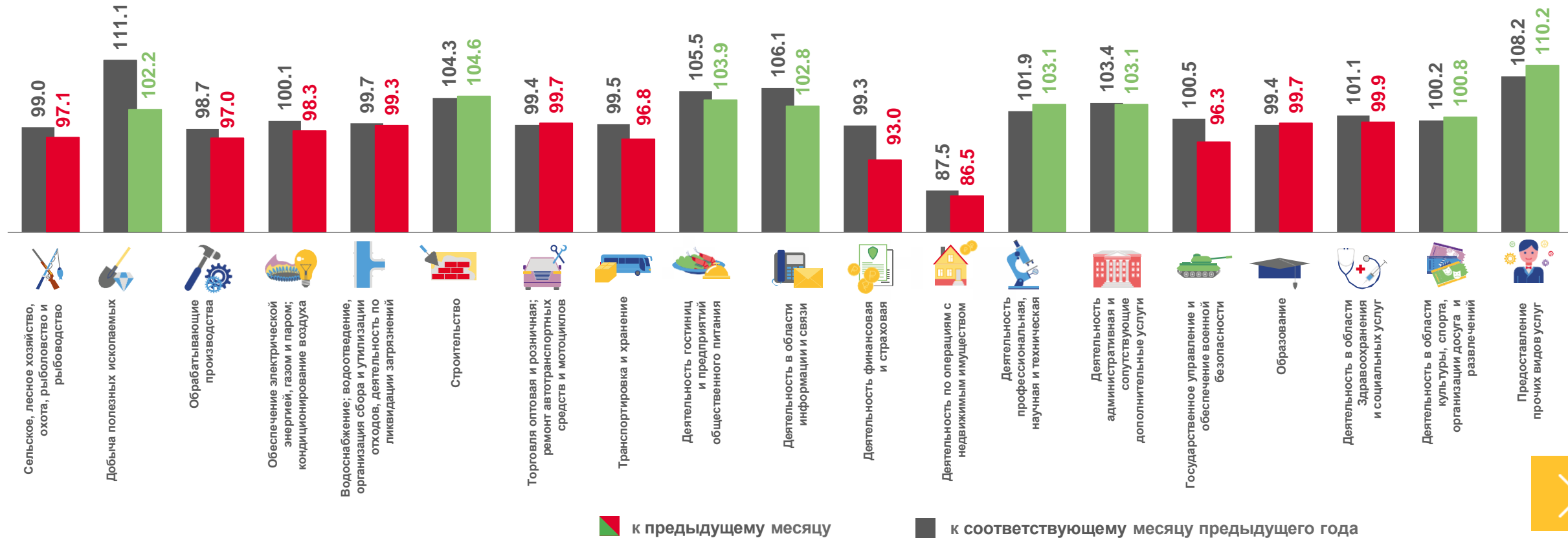
Всего по области





ИЗМЕНЕНИЕ СРЕДНЕСПISОЧНОЙ ЧИСЛЕННОСТИ РАБОТНИКОВ ОРГАНИЗАЦИЙ

ЯНВАРЬ 2023, %





СТРУКТУРА СРЕДНЕСПИСОЧНОЙ ЧИСЛЕННОСТИ РАБОТНИКОВ ОРГАНИЗАЦИЙ

ЯНВАРЬ 2023

